



Purulhá Baja Verapaz 05 de Abril de 2024

**Secretaria Municipal**

De manera muy atenta me dirijo a usted deseándole éxitos en sus labores cotidianas y administrativas.

El motivo de la presente, es para informarle sobre los datos recaudados en la dependencia sociolingüística de las personas que visitaron las diferentes oficinas de la municipalidad durante el mes de **MARZO**, donde se resume en graficas de porcentajes todos los datos de las personas que visitan las diferentes dependencias municipales, y graficas de que idiomas hablan.

Sin mas que agregar quedo a su disposición.



F

Marta Alicia Coy Chón  
Recepcionista



f

Nora Judith López Chón  
Oficial II de la secretaria



f

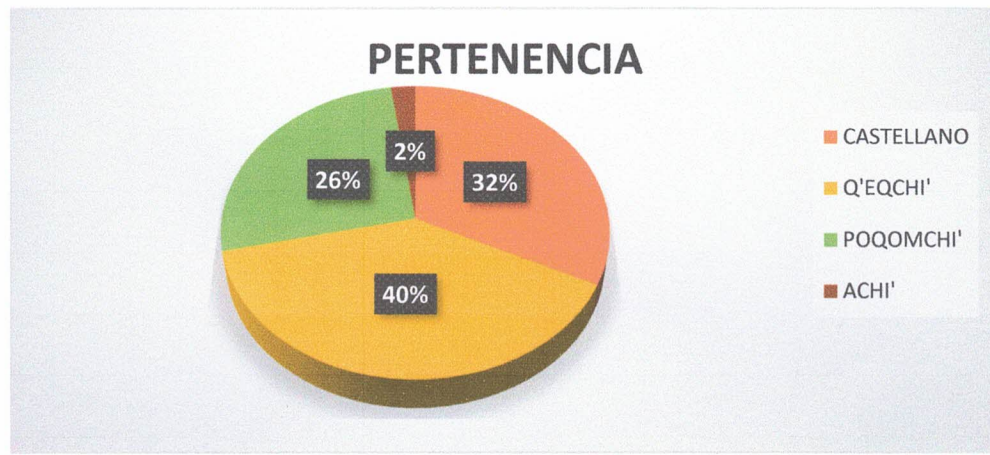
Lic. Amilcar Geovani Cael Cahuc  
Secretario Municipal






## INFORME SOCIOLINGÜÍSTICO MARZO 2,024

Informe sobre los datos relacionados con la pertenencia sociolingüística de las personas que visitaron las oficinas de la Municipalidad durante el mes de MARZO del año 2,024

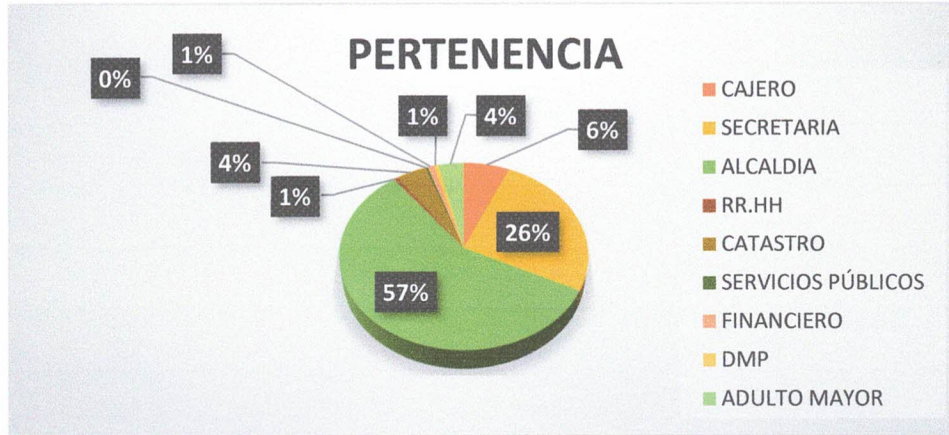


PERTENENCIA		
NOMBRE	CANTIDAD	PORCENTAJE
CASTELLANO	276	32%
Q'EQCHI'	337	40%
POQOMCHI'	225	26%
ACHI'	19	2%
<b>TOTAL</b> -----	<b>857</b>	<b>100%</b>





**GRAFICA DE PORCENTAJE DE PERSONAS VISITANTES A  
DIFERENTES DEPENDENCIA**



DEPENDENCIA			
NO.	DEPENDENCIA	CANTIDAD	PORCENTAJE
1	CAJERO	56	6%
2	SECRETARIA	221	26%
3	ALCALDIA	491	57%
4	RR.HH	5	1%
5	CATASTRO	37	4%
6	SERVICIOS PÚBLICOS	3	0%
7	FINANCIERO	8	1%
8	DMP	5	1%
9	ADULTO MAYOR	31	4%
	<b>TOTAL.....</b>	<b>857</b>	<b>100%</b>

F   
Marta Alicia Coy Chón  
RECEPCIÓN MUNICIPAL